


SGG PLANILAQUE®
EVOLUTION

*Hoch
widerstandsfähiges
lackiertes Glas*



SGG PLANILAQUE® EVOLUTION



Anwendungen

SGG PLANILAQUE EVOLUTION – Brillanz für den Innenausbau:

- in Büros, Hotels, Restaurants, Geschäften, Museen, Theater, Wohnräumen
- als deckenhohe Wandverkleidung, Möbelsatz, Dekorplatte oder Fläche für Beschilderungen
- Die hochwertige Lackschicht erlaubt den Einsatz **sogar in Nassräumen** wie Küche oder Bad!

Produktbeschreibung

SGG PLANILAQUE EVOLUTION ist ein undurchsichtiges, lackiertes Glas, das durch Aufbringen und Aushärten eines deckenden, hochwiderstandsfähigen Lackes auf einer der Glasseiten hergestellt wird.

Herstellbare Maße

Abmessungen: 3.210 x 2.400 mm
Dicken: 4 mm (alle fünf Farben),
6 mm (SGG 01, 12, 20)

sgg PLANILAQUE ist ein eingetragenes Warenzeichen.

Produktvorteile

- Die widerstandsfähige Glasoberfläche schützt den Lack und sorgt für dauerhafte Farbe und Leuchtkraft weit über den üblichen Standard von Lackfarben hinaus.
- Fünf schimmernde Farben, die sich gut mit anderen Materialien im Innenausbau (Metall, Holz, Laminat, Textil ...) kombinieren lassen.


Wir empfehlen, eine endgültige Farbwahl erst nach Prüfung eines Musters zu treffen.

Verarbeitung

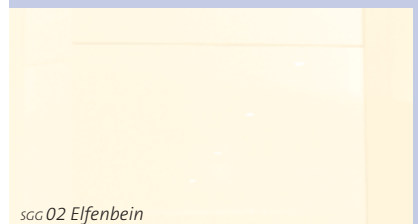
SGG PLANILAQUE EVOLUTION lässt sich wie ein Spiegel verarbeiten und bietet alle Möglichkeiten der individuellen Gestaltung: Zuschnitt, Kantenbearbeitung, Sandstrahlen, Siebdruck, Ätzen...

Einbau


SGG PLANILAQUE EVOLUTION ist für den Einsatz **nur in Innenräumen** vorgesehen und sollte nur auf undurchsichtigen Flächen verlegt werden. Von einer Anwendung in der Durchsicht raten wir ab. Die lackierte Seite zur Wand verlegen und freie Ränder fachgerecht abdichten. Nicht vor oder hinter einer Wärmequelle (Heizung, Herd ...) anbringen. Befestigung durch Halteklemmen, Profile, Kleben.




sgg 01 Mandelgrün



sgg 02 Elfenbein



sgg 06 Hellblau



sgg 12 Extra weiß



sgg 20 Schwarz