

## SWISSDOOR Innentüren

...schaffen ein helles, lichtdurchflutetes, harmonisches Wohn- und Arbeitsambiente



# SWISSDOOR Innentüren für... Mehr Licht. Mehr Leben.



Ein wesentlicher Faktor für das Wohlbefinden ist Licht. Licht erzeugt eine freundliche Atmosphäre, vergrößert Räume, schafft Verbindungen. Die SWISSDOOR Innentüren von Glas Trösch lassen Licht in Ihr Leben. Sie schaffen Ambiente, sind variabel und ideen-

reich. Beinahe alle nur denkbaren Ganzglas-Türen-Varianten und -Ideen lassen sich realisieren. Gläser und Beschläge sind frei kombinierbar. Ihrer Phantasie und Kreativität sind kaum Grenzen gesetzt. Lassen Sie sich auf den folgenden Seiten inspirieren.

# In Kombination: Arcos Studio/ Arcos Junior mit Floatglas

Transparentes Floatglas, das ist die direkteste Form der Verbindung zweier Räume. Das Licht fließt ungehindert und hebt das Trennende der Tür auf. Die Linienführung von Arcos Studio und Arcos Junior symbolisiert diesen Weg des Lichts und verbindet Design mit Eleganz. Ein klassisches Beispiel dafür, wie sich die Wirkung von Beschlägen und Glas gegenseitig verstärken.



Glas ist nicht unbedingt durchsichtig. Strukturgläser mit Prägnungen und Maserungen, in verschiedenen Farben und Tönungen, passen sich Ihrem persönlichen Geschmack und dem Wohnumfeld an. Auf den folgenden Seiten finden Sie einige ausgewählte Kombinationen des umfassenden Glas Trösch Programms. Unsere Fachberater informieren Sie gerne persönlich zu Details.



# In Kombination: Studio mit Ornamentglas Chinchilla



Mit Ornamentgläsern lassen sich die unterschiedlichsten Wirkungen erzielen. Sie sind lichtdurchlässig aber nicht durchsichtig, sorgen für eine feine Streuung des Lichts und haben immer einen eigenen Charakter. Wie Chinchilla mit seiner feinstrukturierten Oberfläche. Sie macht die Tür zu einem Element, das Räume begrenzt, ohne sie voneinander zu trennen.

„Strukturierte“ SWISSDOOR Innentüren erzeugen eine helle, sympathische Atmosphäre. Sie gestalten Räume, ohne zuviel „Einblick“ zu gewähren. Doch selbstverständlich haben wir bei den SWISSDOOR Innentüren nicht nur auf Ästhetik geachtet. Qualität und Funktionalität, Stabilität und Sicherheit sind entscheidende Argumente. So wird bei sämtlichen Ganzglas-Türen ausschließlich hochwertiges SANCO DUR Einscheibensicherheitsglas verwendet.



# In Kombination: Studio Gala mit siebbedrucktem Glas



Durchblicke, Muster, Formen - mit siebbedrucktem Glas lassen sich die unterschiedlichsten Effekte erzielen. Für jeden Wohnungsstil, für jede Gestaltungsrichtung stehen passende Dekore zur Verfügung. Ob einfache Quadrate, Punkte, Streifen oder individuell gestaltete Motive, mit den SANCO PRINT Siebdruck-Dekoren ist von geometrischen Formen bis hin zu ein- oder mehrfarbigen Abbildungen beinahe jedes Glasdekor möglich. Wenn wir Sie neugierig gemacht haben, dann sprechen Sie am besten mit unseren Fachberatern oder fordern Sie unseren speziellen SANCO PRINT Dekorprospekt an.

## Vorteile auf einen Blick, die für SWISSDOOR Innentüren aus Glas sprechen:

- Die hochwertigen SWISSDOOR Innentüren aus Glas altern nicht, sind pflegeleicht und langlebig.
- Leicht und transparent – finstere Korridore, dunkle Ecken gehören der Vergangenheit an.
- Mit SWISSDOOR erhalten Bauherren und Architekten eine komplette Systemlösung, mit der die unterschiedlichsten Innentüren gestaltet werden können.
- Glas ist ein modernes, umweltfreundliches Produkt. Die hohe Funktionalität und unvergleichliche Ästhetik macht es gerade in der Innenarchitektur zu einem Baustoff, der Trends immer wieder neu setzt.



Griff/Beschlag Studio Gala



Ganzglas-Tür mit siebbedrucktem Glas  
(Quadrate negativ symmetrisch 15/35 mm)

# In Kombination: Studio mit Ornamentglas Mastercarre

Sachlich gibt sich das Ornamentglas Mastercarre mit seinem regelmäßigen Muster. Zusammen mit dem Beschlag wird hier die Funktion der Tür betont. Mit dem flachen Griff, kompakt und stabil, passt sich der Beschlag an, ohne zu dominieren. Eine Kombination, die sich in viele Umgebungen integrieren lässt.



SWISSDOOR Innentüren altern nicht, sind pflegeleicht und langlebig. Eigenschaften, die jede Ganzglas-Türe auszeichnet.



Ganzglas-Tür mit Ornamentglas Mastercarre



Griff/Beschlag Studio

# In Kombination: Junior Office mit Satinato

Mit Gegensätzen spielen - eine der vielen Möglichkeiten der Gestaltung mit SWISSDOOR Innentüren: Das satinierte Glas mit seiner zarten Transparenz betont die Durchlässigkeit und gibt dieser Türe einen ganz eigenen Charakter. Die stabile Form von Junior Office akzentuiert die ursprüngliche Funktion der Türe.



SWISSDOOR Innentüren sind anpassungsfähig und lassen sich ganz unproblematisch mit anderen Materialien kombinieren. Rahmen aus Stahl, Aluminium und Holz: alles ist möglich. Harmonisch integriert oder bewußter Kontrastpunkt.

Auch in bereits vorhandene Zargen können unsere Ganzglas-Türen selbstverständlich problemlos eingepasst und eingebaut werden.



Griff/Beschlag Junior Office. Auch abschließbar lieferbar.



Ganzglas-Tür mit Satinato

# Glas ist nicht gleich Glas.

Wie das Licht wirkt, wenn es in den Raum fällt, hängt stark von der Struktur und der Farbe des Glases ab. Die SWISSDOOR Innentüren bieten mit ihren unterschiedlichen Ausführungen vielfältige Gestaltungsmöglichkeiten. Auf dieser Seite finden Sie eine Übersicht der gängigsten Strukturgläser. Allen gemeinsam ist die Stabilität und die Qualität des Glases. Denn verwendet wird in allen Varianten das bewährte Einscheibensicherheitsglas SANCO DUR.



Mastercarre



Masterligne



Masterpoint



Masterray



Silvit



SR Listral L




Pave



Barock weiß



Chinchilla weiß



Satinato



Float grün



Float grau



Float bronze



Ford blue

# Perfekt in Design und Funktion.



Beschläge Typ Junior



Beschläge Typ Studio Rundform und Gala



Beschläge Typ Arcos Studio und Junior

## Die Beschläge

Durch die Kombination von Beschlag, Griff und Glas lassen sich die Glas Trösch Ganzglas-Türen in die unterschiedlichsten Umgebungen integrieren. Mit ihrem klaren und zeitlosen Design stehen die Beschläge für Beständigkeit und bleibende Werte in einer sich ändernden Welt. Und auch hier gilt: Sie haben die Qual der Wahl, die Beschläge stehen in unterschiedlichster Ausführung – glänzend oder matt, in RAL- oder HEWI-Farbtönen – zur Verfügung.



LM DB 14



LM EV 1




LM EV 3



LM silberglanz




LM Niro matt



LM EV 2



LM messingglanz



LM messingglanzverchromt

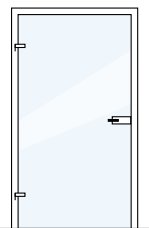
Die abgebildeten Farben sind ein Auszug des umfangreichen Programms und je nach Beschlag lieferbar.

Bitte beachten Sie, dass die auf dieser Seite abgebildeten Farben drucktechnisch bedingt nicht farbverbindlich sind.

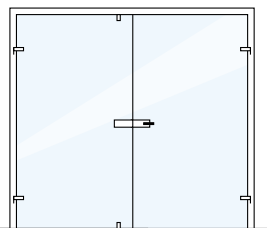


Innentürschiene mit Bürstendichtung

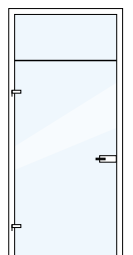
# Vielfältige Variationen zur individuellen Gestaltung.



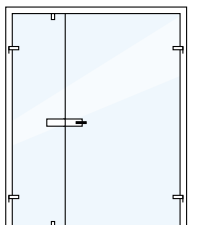
Einflügelige Tür



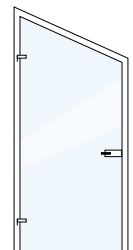
Doppelflügelige Tür



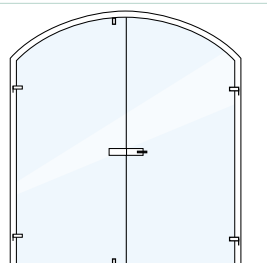
Tür mit Oberlicht



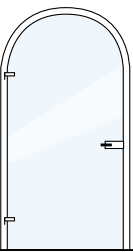
Tür mit Seitenteil



Tür mit Abschrägung



Doppelflügelige Tür mit Bogen



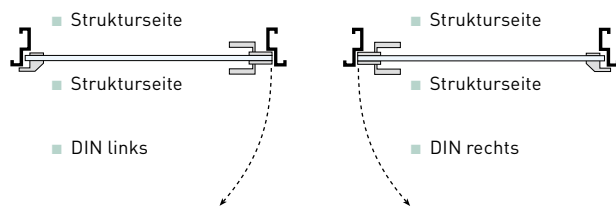
Tür mit Rundbogen

## Öffnungsarten Normtüren

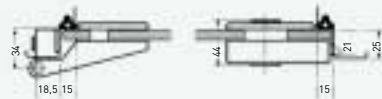
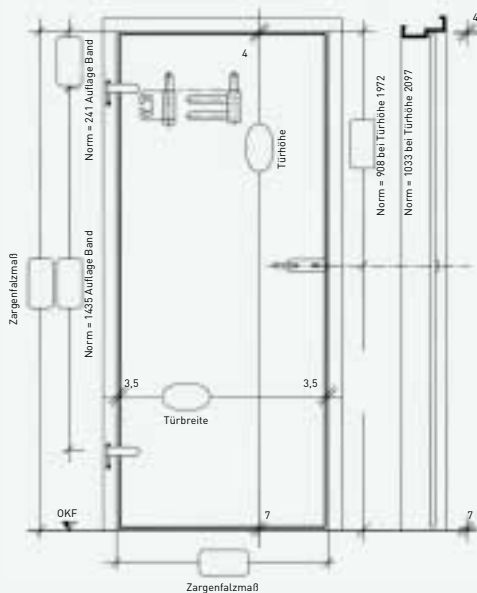
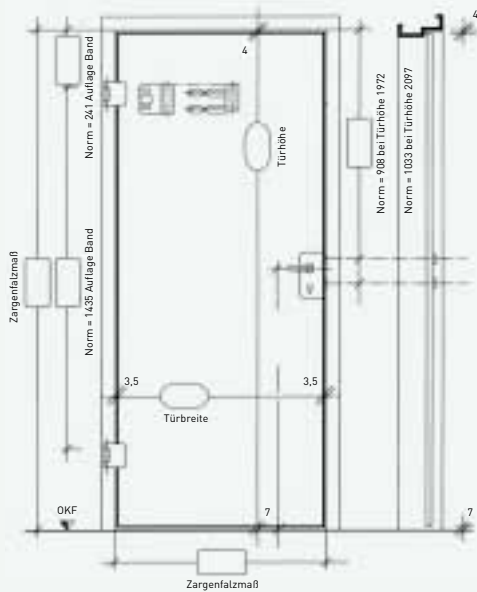
Bitte vergessen Sie nicht, bei Ihrer Bestellung die Strukturseite oder DIN-Richtung anzugeben. Denken Sie auch daran, dass die Beschlagsfarbe definiert werden muss.

## Die Türformen

Die Glas Trösch Ganzglas-Türen passen sich den örtlichen Gegebenheiten an. Nicht nur, was die Form angeht, sondern auch die Maße. Türen, Oberlichter oder Seitenteile können in unterschiedlichen Varianten geliefert werden. Das gilt auch für die Radien von Segmentbögen.



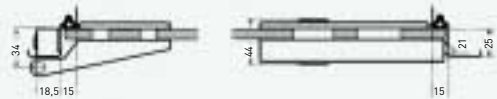
Öffnungsarten



### Normtüre TYP Junior

#### Übersicht (Maße in mm)

Junior	709 N	834 N	959 N
Zargen-Falzmaße	716 x 1983	841 x 1983	966 x 1983
Glastürmaße	709 x 1972	834 x 1972	959 x 1972
Zargen-Falzmaße	716 x 2108	841 x 2108	966 x 2108
Glastürmaße	709 x 2097	834 x 2097	959 x 2097



### Normtüre TYP Studio

#### Übersicht (Maße in mm)

Studio	709 E	834 E	959 E
Zargen-Falzmaße	716 x 1983	841 x 1983	966 x 1983
Glastürmaße	709 x 1972	834 x 1972	959 x 1972
Zargen-Falzmaße	716 x 2108	841 x 2108	966 x 2108
Glastürmaße	709 x 2097	834 x 2097	959 x 2097

<p>Glas Trösch GmbH  Gottlieb-Daimler-Straße 1-5  88361 Altshausen  Telefon (0 75 84) 2 94-0, Fax (0 75 84) 2 94-32  altshausen@glastroesch.de</p>	<p>Schwabenglas GmbH  Woringer Straße 17  87700 Memmingen  Telefon (0 83 31) 8 53-0, Fax (0 83 31) 8 53-140  info@mm.schwabenglas.de</p>
<p>Glas Trösch GmbH  Felix und Nabor Straße 8  79189 Bad Krozingen  Telefon (0 76 33) 80 09-0, Fax (0 76 33) 80 09-67  badkrozingen@glastroesch.de</p>	<p>Schwabenglas GmbH  Benzstraße 13  89079 Ulm-Donautal  Telefon (07 31) 40 96-0, Fax (07 31) 40 96-290  info@ul.schwabenglas.de</p>
<p>Glas Trösch GmbH  Reuthebogen 7-9  86720 Nördlingen  Telefon (0 90 81) 2 16-0, Fax (0 90 81) 2 16-79  noerdlingen@glastroesch.de</p>	<p>Schwabenglas GmbH  Äußere Kanalstraße 4  86637 Wertingen  Telefon (0 82 72) 99 58-0, Fax (0 82 72) 99 58-45  info@we.schwabenglas.de</p>
<p>Schwabenglas GmbH  Robert-Bosch-Straße 81  73431 Aalen  Telefon (0 73 61) 57 25-0, Fax (0 73 61) 57 25-80  info@aa.schwabenglas.de</p>	<p>Bayernglas GmbH  Nürnberger Str. 130  92533 Wernberg-Köblitz  Telefon (0 96 04) 13 87, Fax (0 96 04) 9 10 80  info@bayernglas.de</p>
<p>Schwabenglas GmbH  Im Allmey 14  87435 Kempten  Telefon (08 31) 81 09-0, Fax (08 31) 81 09-80  info@ke.schwabenglas.de</p>	<p>Glas Trösch Beratungs-GmbH  Benzstraße 13  89079 Ulm  Telefon (07 31) 40 96-0, Fax (07 31) 40 96-1 90  info@glastroesch.de</p>
<p>Schwabenglas GmbH &amp; Co. KG München  Otto-Hahn-Straße 18-20  82216 Maisach  Telefon (0 81 41) 93 03-0, Fax (0 81 41) 93 03-10  info@ma.schwabenglas.de</p>	<p>www.glastroesch.de</p> <p>überreicht durch:</p>